



Le Journal de la Clinique

Été 2017

Clinique Vétérinaire du VIC-BILH

05 59 77 49 34

87 rue Joseph Peyré - 64350 LEMBEYE
Consultations sur RDV : lun-ven 8h30-12h
et 14h-19h, samedi 8h30-12h et 14h-17h

En août et en septembre, nous proposons une remise de 15% sur une sélection de croquettes Royal Canin

-15%



Seulement 5% des parasites (puces et tiques) sont visibles sur votre animal, les puces et les tiques sont présentes en continue, c'est pourquoi il est indispensable de traiter toute l'année avec des produits efficaces, l'équipe de la Clinique vétérinaire met à votre disposition ces produits au meilleur prix :

Pensez au Pack Prévention : 6 mois (boîte offerte)

10%

Pensez au Pack Tranquillité : 1 an

20%

Demandez conseil auprès de l'équipe de la Clinique Vétérinaire du Vic-Bilh.

Les aléas de l'été

Saison des barbecues !

Attention aux brûlures et aux excès de restes, provoquant vomissements et diarrhées dans les meilleurs des cas et obstructions lors d'ingestion d'os.

Des poils, des poils et encore des poils !

Il en perd par poignées entières. Est-ce normal, Docteur ? Nos compagnons passent par deux mues bien distinctes dans l'année : le poil est entièrement renouvelé à ces périodes. La lumière influe sur la croissance des poils, la température dans une moindre mesure. Le problème principal vient du fait que l'éclairage artificiel dans nos maisons impacte également sur la perte des poils ! Il en résulte que nos compagnons perdent leur toison tout au long de l'année. La seule chose que vous pouvez faire, c'est les **brosser le plus régulièrement possible** afin d'éliminer les poils morts.



Vacances : leurs vaccins sont-ils bien à jour ?

Si vous planifiez de partir à l'étranger avec votre compagnon, il vous faudra un passeport et une **vaccination anti-rabique datée d'au moins 21 jours**. Si vous pensez le mettre en pension, vérifiez qu'il a bien été vacciné contre la **toux des chenils**.

Et finalement, protégez-le contre la **leishmaniose** si vous partez sur le bassin méditerranéen français, au Portugal ou en Espagne (vaccin, pipette ou collier anti-phlébotome).

LES PUCES - QUE FAUT-IL SAVOIR ?

Les puces sont les parasites externes les plus fréquents chez le chien et le chat. Il est particulièrement difficile de s'en débarrasser en raison de la grande résistance des oeufs et des larves dans l'environnement de l'animal, surtout dans les habitations.

Les puces adultes sont des insectes qui vivent en permanence sur le chien ou chat. Le cycle de vie d'une puce est de quelques mois. La puce est un insecte hématophage : cela signifie qu'elle se nourrit de sang, en piquant l'hôte sur lequel elle se trouve.



Comment savoir si mon compagnon héberge ces délicieux insectes ?

En écartant les poils d'une zone de grattage ou à la base de la queue, vous apercevrez de fines particules de couleur brun-noir : ce sont des excréments de puces. Vous verrez peut-être aussi des « petits êtres noirs » gambadant joyeusement sur la peau de votre animal. Malheureusement, les puces se cachent dans les poils, les rendant souvent difficiles à détecter. Si votre animal se gratte, songez donc à le traiter !

Comment s'en débarrasser ?

Traitez simultanément TOUS les animaux de la maison avec un produit antiparasitaire.

Exterminez les oeufs et les larves en traitant la maison avec un aérosol spécial puces.

Laissez-nous vous guider dans le choix des produits, nous savons lesquels sont les plus efficaces.

Mieux vaut prévenir que guérir. Administrez des produits anti-puces en préventif tous les 1 à 3 mois (suivant le principe actif utilisé). Il ne faut pas perdre de vue que dans nos maisons chauffées, les puces peuvent se développer toute l'année.

Sachez aussi que les puces sont des hôtes intermédiaires pour les vers plats.

En avalant une puce, votre chien ingère peut-être aussi un ver.



SIGNAUX DE COMMUNICATION DU CHIEN

LES COMPORTEMENTS AUTO-APAISANTS

Volontaires ou réflexes, ils marquent un état émotionnel de « stress » ou malaise de plus ou moins grande intensité, dû à :

- une incertitude,
- une incompréhension,
- un doute interne,
- une situation inconfortable,
- un ras-le-bol,
- une frustration...

Typiquement : le bâillement, le léchage des babines ou du nez.

Lorsque vous en observez un, tachez de respecter que cette situation est inconfortable pour votre chien. A vous de juger s'il faut soit le désensibiliser en l'exposant de manière régulière à cette situation, tout en l'encourageant et le récompensant ou si au contraire il vaut mieux éviter ou arrêter la situation.

PRINCIPAUX SIGNAUX D'APAISEMENT




L'étirement, le bâillement



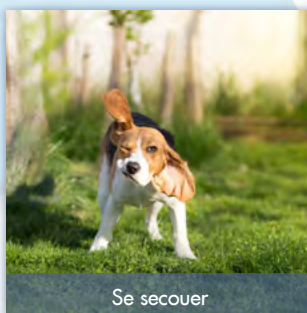
Léchage du nez ou des babines



Détourner le regard ou cligner des yeux



Renifler par terre ou uriner




Se secouer




Se gratter




Se détourner ou détourner le regard



Remuer la queue



Lever la patte



Assis



Se coucher
Décrire des cercles ou contourner
Marcher lentement ou se figer



« rire »

Les signaux d'apaisement sont la base du langage du chien. Entre eux, ils arrivent à se comprendre sans se parler.

Savoir lire les signaux qu'émet votre chien vous permettra d'éviter bon nombre d'accidents ou de situations désagréables.

Vous comprendrez mieux ses besoins et comment réagir face aux états émotionnels de votre compagnon.

LES COMPORTEMENTS DE POLITESSE CANINE

Ils signifient aux autres chiens une approche amicale et permettent de désamorcer un conflit, une agression ou un état de peur de la part du congénère en face. Les rituels de présentation peuvent grâce à ces signaux se faire sans conflits et dans le respect de l'autre (exemple : se coucher, s'asseoir, détourner le regard, renifler par terre...)

LES COMPORTEMENTS APAISANTS

Si le chien sent qu'une situation est tendue, que ce soit vis-à-vis de vous ou d'un congénère, il émettra des signaux d'apaisement pour détourner l'agressivité de l'individu en face. Par exemple, lorsqu'il vous sent fâché sur lui, il émettra des signaux de « paix » (détournement du regard, renifler par terre, marcher lentement ou se figer...). Cela signifie qu'il a compris que vous êtes fâché et qu'il vous demande pardon ! Inutile donc de continuer à le réprimander.